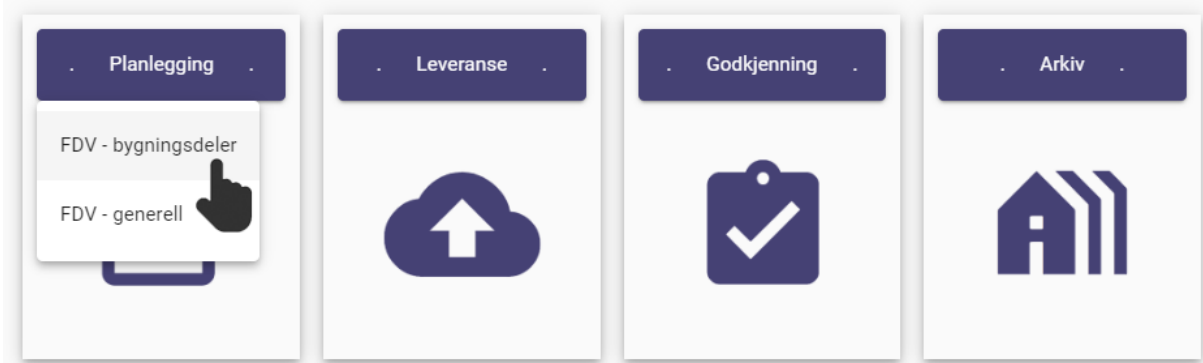


# BIM2Share presenterer:

## Hub FDV-innsamling

### Innledning

Hub FDV-innsamling er et verktøy som forenkler prosessen ved planlegging, leveranse, godkjenning og arkivering av FDV-dokumentasjon.



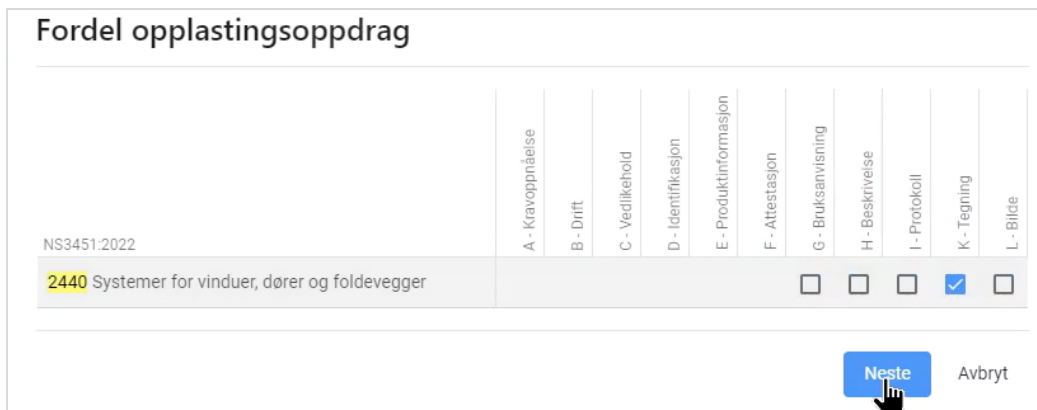
### Planlegging

BIM2Share tilbyr maler for planlegging av FDV-dokumentasjon, til bruk i prosjekt og ved overlevering. Eksempelet under viser en kryssliste for FDV-dokumentasjon for bygningsdeler iht. NS 3456. Malene kan tilpasses / settes opp for hver enkelt kunde eller prosjekt:

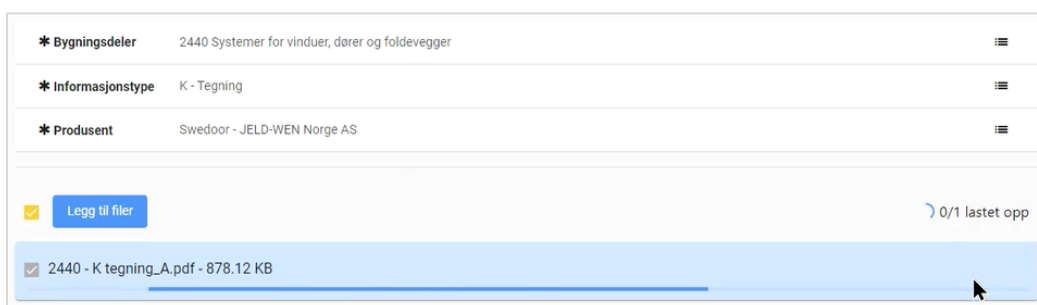
		A - Kravoppmåelse	B - Drift	C - Vedlikehold	D - Identifikasjon	E - Produktinformasjon	F - Attestasjon	G - Bruksanvisning	H - Beskrivelse	I - Protokoll	K - Tegning	L - Bilde
<input type="checkbox"/>	Bygningsdeler - NS 3451:2022	▼	▼	▼	▼	▼	▼	▼	▼	▼	▼	▼
<input type="checkbox"/>	241- Bærende innervegger				0	0						
<input type="checkbox"/>	2410 Systemer for bærende innervegger	0									0	
<input type="checkbox"/>	242- Ikke-bærende innervegger				0	0						
<input type="checkbox"/>	2420 Systemer for ikke-bærende innervegger	0		0							0	
<input type="checkbox"/>	243- Systemvegger og glassfelt					0						
<input type="checkbox"/>	2430 Systemer for systemvegger og glassfelt	0	0	0	0				0		0	
<input type="checkbox"/>	244- Vinduer, dører, foldevegger	0	0	0	0	0						
<input type="checkbox"/>	2440 Systemer for vinduer, dører og foldevegger							1	1	1	1	2
<input type="checkbox"/>	245- Skjørt					0						
<input type="checkbox"/>	246- Kledning og overflåte	0	0	0	0	0						
<input type="checkbox"/>	2460 Klednings- og overflatesystemer											
	SUM	1	1	1	0	0	0	2	3	2	4	3

## Leveranse

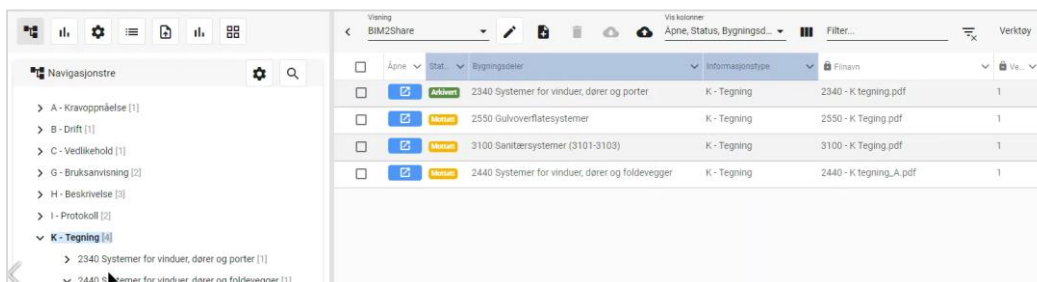
Leveranseoppdrag kan tildeles direkte fra krysslisten mot entreprenør via lenke på e-post:



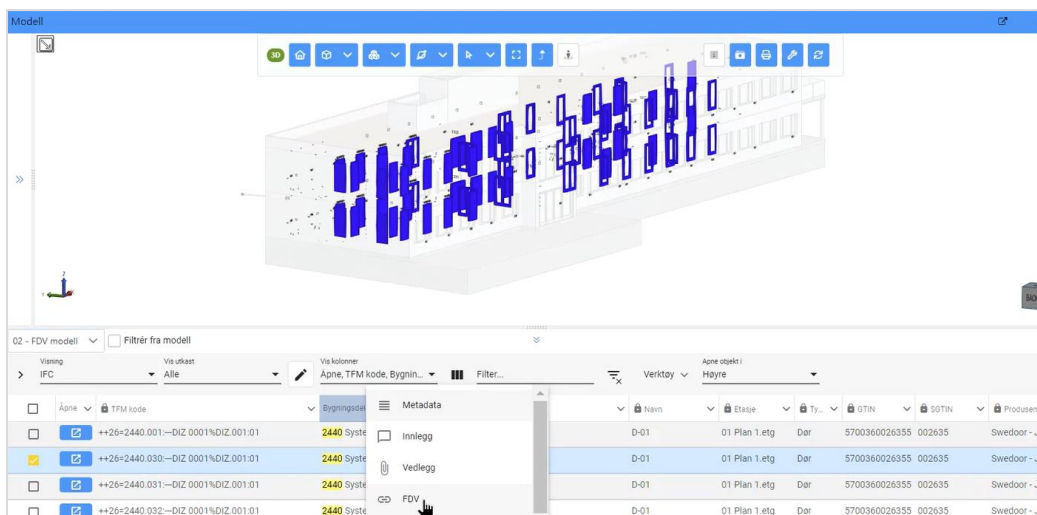
Opplastingsfilter defineres med obligatoriske felt ved leveranse:



På den måten vil det være enkelt å gjenfinne dokumentasjon ved bruk av søk- og filtreringsfunksjoner. Navigasjonstreet vil erstatte tradisjonell mappestruktur der bruker velger et hiarkisk nivå etter behov:



FDV-dokumentasjon som enten er lastet opp via lenke på e-post, direkte i prosjektet eller mot modell, vil ligge på ett og samme sted. Ved opplasting direkte mot modell vil FDV-dokumentasjonen kunne leveres på en gruppe objekter (f.eks. bygningssdel 2440) eller på et enkeltobjekt som vedlegg:



## Godkjenning

Krysslisten viser antall dokumenter iht. planlagt og levert FDV-dokumentasjon:

		A - Krevoppnåelse	B - Drift	C - Vedlikehold	D - Identifikasjon	E - Produktinformasjon	F - Attestasjon	G - Bruksanvisning	H - Beskrivelse	I - Protokoll	K - Tegning	L - Bilde
<input type="checkbox"/>	NS3451-2022											
<input type="checkbox"/>	2440 Systemer for vinduer, dører og foldevegger							1	1	1	1	2
	SUM							1	1	1	1	2

Nye dokumenter og nye versjoner vil oppdateres med automatisk status og vil være tilgjengelig for godkjenning:

Mottatt	2440 Systemer for vinduer, dører og foldevegger	I - Protokoll	2440 - I Protokoll.pdf	2
Mottatt	234- Vinduer, dører, porter	B - Drift	234 - B Drift.pdf	1
Mottatt	234- Vinduer, dører, porter	C - Vedlikehold	234 - C Vedlikehold.pdf	1
Mottatt	2550 Gulvoverflatesystemer	H - Beskrivelse	2550 - H beskrivelse.pdf	1
Godkjent	3100 Sanitærsystemer (3101-3103)	K - Tegning	3100 - K Tegning.pdf	1
Avvist	2440 Systemer for vinduer, dører og foldevegger	L - Bilde	2440 - L Bilde.pdf	2

## Fordeler

- ✓ Enkel planlegging av leveranser for FDV-dokumentasjon
- ✓ Automatisk leveranse med obligatoriske listevalg ved opplasting av FDV-dokumentasjon
- ✓ Enkel kvalitetssjekk av avvik mellom planlagte leveranser og faktisk leverte dokumenter
- ✓ Oppfølging av mangelfull leveranse mot leverandører som mottar opplastingsoppdrag via e-post
- ✓ Elektronisk godkjenning av FDV-dokumentasjon
- ✓ Tilgjengelig FDV-dokumentasjon fra mottak til videre bruk i drift
- ✓ Oppsett basert på maler som kan gjenbrukes på alle prosjekter
- ✓ Enkel opplasting og navigering av FDV via modell

Vil du vite mer om BIM2share Hub FDV-innsamling og andre løsninger fra BIM2Share?

Kontakt BIM2Share AS på [support@bim2share.no](mailto:support@bim2share.no) eller les mer på hjemmesiden: [www.bim2share.no](http://www.bim2share.no)